





## Windows 7

### Kasutaja konto lisamine

- Create a password for your account
- Change your picture
-  Change your account name
-  Change your account type
  
-  Manage another account
-  Change User Account Control settings

- Loo parool enda kontole
- Vaheta pilt
- Muuda kontonimi
- Muuda konto tüübi
- Halda teisi kontosi**
- Muuda Kasutaja konto sätteid



Kasutaja  
Administrator

Kasutajad kuuluvad (kuigi see pole rangelt kohustuslik) üldjuhul kasutajagruppidesse. Kuuludes mingisse kasutajagruppi saab kasutaja endale kõik selle grupi õigused. Kasutaja võib kuuluda mitmesse gruppi korraga – sellisel juhul õigused liituvad kumulatiivselt. Kohe peale Windows XP installeerimist on olemas mitmed kasutajad ja grupid (süsteemsed kasutajad ja süsteemsed grupid). Kasutajatest on kindlasti olemas „Administrator“, „everyone“ ja „quest“, gruppidest on olemas „Administrators“, „Users“, „Power Users“ ja veel mõned. Selleks, et anda kasutajale tavakasutaja õigusi tuleb ta määrata grupi „Users“ liikmeks. Sarnaselt tuleb kasutaja liita gruppi „Administrators“, et ta saaks administraatori õigused. Kasutajaid ja gruppe saab administraatori õigustega kasutaja luua niipalju kui tarvis. Igal kasutajal (v.a. Süsteemsed kasutajad) on kasutajakonto. (<http://www.tlu.ee/~nullyks/winxp/konspekt.pdf>, 10.07.2020)

## Choose the account you would like to change



**Kasutaja**  
Administrator



**Veronika**  
Standard user  
Password protected



**Guest**  
Guest account is off

Loome Standardse kasutaja konto  
Parooliga kaitstud

[Create a new account](#)

[What is a user account?](#)

### **Additional things you can do**

 [Set up Parental Controls](#)

[Go to the main User Accounts page](#)

**Loo uus konto**

Mis on kasutaja konto

Sättista vanemate kontrolli

## Name the account and choose an account type

This name will appear on the Welcome screen and on the Start menu.

Standard user

Standard account users can use most software and change system settings that do not affect other users or the security of the computer.

Administrator

Administrators have complete access to the computer and can make any desired changes. Based on notification settings, administrators may be asked to provide their password or confirmation before making changes that affect other users.

We recommend that you protect every account with a strong password.

[Why is a standard account recommended?](#)

---

Klõpsuge enda konto peale

## Make changes to Nika's account

Change the account name

Create a password

Change the picture

Set up Parental Controls

Change the account type

Delete the account

Manage another account

Muuda nimi

Loo parool

Muuda pilt

Loo vanemate kontroll

Muuda konto tüüp

Kustuta konto

Halda teisi kontosi



Nika  
Standard user

## Change Nika's password



Nika

Standard user

Password protected

You are changing the password for Nika. If you do this, Nika will lose all EFS-encrypted files, personal certificates, and stored passwords for Web sites or network resources.

To avoid losing data in the future, ask Nika to make a password reset floppy disk.

If the password contains capital letters, they must be typed the same way every time.

[How to create a strong password](#)

The password hint will be visible to everyone who uses this computer.

[What is a password hint?](#)

Change password

Cancel



**Kasutaja**  
Administrator



**Nika**  
Standard user  
Password protected



**Veronika**  
Standard user  
Password protected



**Guest**  
Guest account is off